


VITAMÍNEK

2. MŠ VELKÉ OPATOVICE



Ročník: IX.
Školní rok: 2009/10
Číslo: 1.
říjen 2009



Podzim už klepe na vrátka, vítr sílí a děti si vyšli na louku pouštět draky. Poznáš, kdo pouští, kterého draka?

Vyzkoušej úkol a pak to můžeš jít taky vyzkoušet. Drak už se těší, že se zase po roce trochu protáhne a prohlédne si svět z výšky.

V novém školním roce s radostí vítáme nejen všechny věrné čtenáře našeho časopisu, ale i ty, kteří drží Vitamínek v rukou poprvé. Věříme, že se vám bude líbit, že si v něm každý z vás najde něco zajímavého, a že pro vás bude také dobrým průvodcem dění v mateřské škole.

Co je nového v tomto školním roce?

• Školné

Školné pro tento školní rok je stanoveno na 210 Kč pro děti s celodenní docházkou a 140 Kč pro děti se čtyřhodinovou docházkou. Předškoláci a děti s OŠD (odkladem školní docházky) školné nadále neplatí. Úplatu za září vybíráme od 12. do 15. 10. 2009.

• Po prázdninách

O prázdninách se v MŠ opět pilně pracovalo. Společně se nám povedlo:

- zajistit výmalbu u Oříšků – na meruňkovo – *děkujeme rodině Smékalové*
- vymalovat šatny u Jablíček a Oříšků
- opravit nátěry parapetů u Borůvek, Jahůdek
- obnovit nátěry laviček u Jablíček a Borůvek

1.

- obnovit nátěry na soc. zařízeních dětí
- opravit výmalbu soc. zařízení dospělých
- renovovat skříňové vybavení kuchyně
- uklidit a připravit celou školu
- zajistit výměnu bočních vchodových dveří do budovy – *děkujeme rodině Gerbrichové.*
- opravená je také vchodová branka s novou vitrínou - *děkujeme rodině Smékalové.*

Co plánujeme ?

- opravit vnitřní omítky v žehlárně prádla
- generální opravu soc. zařízení dětí -1.část
- dovybavit školní zahradu herními prvky

Naše plány se školní zahradou ...

V květnu jsme společným hlasováním vybrali herní sestavu na zahradu pro naše děti. Je již objednaná a přestože došlo k opoždění prací, její montáž je naplánovaná na měsíc listopad. MOC SE TĚŠÍME !!!

Info

• Provoz mateřské školy

Provoz mateřské školy je zajišťován stejně jako minulý rok od 6 : 00 do 15 : 45. Nejvíce je využívána Oříšková třída, ve které se děti ráno scházejí a odpoledne rozcházejí domů.

2.

V naší MŠ jsou :

dvě třídy v přízemí:

- **Jahůdková** – kde s dětmi pracují p. uč. Kaderková a Mgr. Bednaříková
- **Oříšková** – dětem se věnuje p. uč. Kopecká

dvě třídy v 1 patře:

- **Jablíčková** - ve třídě s dětmi pracuje p. uč. Vyjídáčková
- **Borůvková** – v níž o děti střídavě pečují p. uč. Kudová a p. řed. Langerová .

• Z rodičovské schůzky ...

Připomínáme:

- ved'te děti k samostatnosti, co umí – udělají si samy
- předávejte a vyzvedávejte děti osobně
- strava se odhlašuje do 7.00
- hlase změny telefonů a adres

- Na tento školní rok plánujeme výlet do Dinoparku Vyškov.

• Prázdniny

- **podzimní prázdniny** - 29. 10. a 30. 10. 2009 (čt, pá) – naše Mš bude podle potřeby v provozu (tabulkou zjistíme počty přihlášených dětí pro zajištění provozu a stravování).

- **vánoční prázdniny** - 23.12.2009 - 1.1.2010

- **jarní prázdniny** – 1.3. - 7.3.2010.

• Internetové stránky

Zveřejňujeme adresu našich nových internetových stránek. Z koncovky net. přecházíme na známější cz. Najdete nás na **2msvelkeopatovice.cz**. Věříme, že se budou líbit a budou dobrým zdrojem informací.

Uložte si do mobilu - pro přihlašování a odhlašování stravy – školní jídelna - lze využívat tel.č. 733 193 399.

• Zveme na Veselé středy

Těšíme na odpoledne plné her strávené s novými i známějšími dětmi a maminkami. Přijďte si pohrát, seznámit se s mateřskou školou, učitelkami, třídami novými kamarády a spoustou hraček. 14.10., 18. 11., - 2009 a v novém roce - 13.1., 17. 2., 17. 3., 14. 4., 19. 5. Těšíme se na vás ?

• Kalendář akcí

Kalendář akcí, je předběžný nástin aktivit, které bychom v daném měsíci rádi zrealizovali. Je však pouze plánem, proto mohou být některé události aktuálně doplněny, nebo změněny.

Září

- 1. září jsme přivítali děti malým dárečkem.
- U Jahůdek proběhla 10.9. informativní schůzka pro rodiče.
- 14. 9. – jsme se zúčastnili jirinkového a medového den.
- 16. 9. – zahájení veselých střed
- Od 18. 9. – bylo zahájeno plavání pro předškoláky v areálu ZŠ
- 25. 9. Zdravý zoubek - jak na čištění zoubků...

Říjen

- 1.10. - **Vodnická pohádka** - divadlo Mrak, kino 30,- Kč
- 7.10. - Zahájení programu Zdravý zoubek - **1. preventivní zubní prohlídka** – prohlídka chrupu v ordinaci **MuDr. Sládka**. Děti budou prohlédnuty a v případě nutnosti dostanou pozvánku k návštěvě stomatologa s rodiči.
- 8.10. – nový projekt – **Poznej svého psa** - jak se chovat k pejskům, aby nám neublížili. Vstupné 15 Kč
- 13. 10. - **Cvičení rodičů s dětmi na gymnastických míčích s paní Sládkovou**

14.10. - **Fotografování dětí zdarma** - místo značky - fotka – **Kostík**

14.10. - **Veselá středa** u Jablíček

8. 10. - **Zahájení logopedické péče - depistáž**

15. 10. - **Zahájení Veselé píšťalky**

15. 10. – **Setkání s důchodci.**

20.10. - **ZUŠ** – Hudební dopoledne s nástroji

22.10. čt – **Fotíme se** - Prestigefoto - od 9 .00 - kalendář nebo přání

Vychází 1. číslo Vitamínku – už 9. ročník

Připravujeme ...:

2. číslo Vitamínku

Návštěvu v ÚSP

Návštěvu dětí v ZŠ, konzultace pedagogů

Divadelní vystoupení – DOD ZUŠ

Dětství bez úrazů – zahájení projektu Podaná ruka

Divadlo Duha – kino 30,- 10h. Perníková chaloupka

18.11. Veselá středa

Beseda – řeč a její vývoj

Vystoupení orientálních tanečnic

Ze zájmových aktivit

- **Logopedie**

Logopedická péče, kterou zajistí Mgr. Bednaříková, bude probíhat ve čtvrtek – 12 – 15 h (užívat budeme vchod č.2). Ve výjimečných případech po 15 h. Péče bude přednostně nabídnuta starším dětem – před nástupem do ZŠ. Zahájení logopedické péče proběhne 8. října.

Rodiče menších dětí pak budou mít také možnost konzultovat řečové schopnosti svých dětí. Bližší informace najdete v říjnu na nástěnce třídy.

- **Plavání**

Plavání, je jako každý rok určeno předškolákům. Děti budou navštěvovat bazén, jednou za čtrnáct dní, v pátek, v sudý týden – 1. plavání proběhlo 18. 9. 2009. Děti odcházejí z MŠ v 9 hodin. Plavání vedou p. uč. Kudová, Kaderková.

I menší děti si přijdou na své - plavání mladších dětí je plánováno na jarní měsíce.

- **Veselé pískání**

15. října začíná hra na flétnu pod vedením p. uč. Kopecké a Vyjídáčkové. Každý čtvrtek se budou děti seznamovat s kouzelným světem hudby, rozvíjet jemnou motoriku, učit se správně dýchat, hrát a to vše v přesném rytmu.

- **Dále nabízíme**

Půjčování knih – je součástí naší spolupráce s rodiči. Stále přemýšlíte, nad chováním vašeho dítěte a nevíte si s tím rady; chtěli byste znát hry, jak dítě zabavit, nebo vás zajímá, jak dítě připravit na vstup do základní školy? Na to a mnohé další, vám mohou odpovědět, některé z publikací, které MŠ půjčuje rodičům.

Seznam knih najdete v šatně vaší třídy, nebo o něj požádejte p. učitelku. Půjčování zajišťuje p. uč. Bednaříková z Jahůdkové třídy. V případě její nepřítomnosti, zanechte na třídě lísteček se jménem a titulem knihy. Objednávka bude jistě brzy vyřízena.


Knihy na prodej - jednou za čas zavítá do naší MŠ prodejce knih, který nabízí nejrozličnější publikace za zvýhodněné ceny - speciálně pro MŠ. Najdete zde – **knihy pro děti** (omalovánky; domalovánky; prac. sešity s nálepkami; příběhy dinosaurů, nebo jiné pohádkové knihy jejichž obraz se dá složit, či rozložit formou puzzle; 3d knihy; zvukové knihy; první encyklopedie)...
- **pro dospělé** – kuchařky, nádherné encyklopedie, knihy o zemi, osobnostech, historii, najdou se zde i křížovky a další. Pokaždé přijede jiný dealer a pokaždé je skladba knih jiná, takže nezaujme li vás jedna nabídka, přijďte se podívat na další. Stojí to za to.

K prohlídce nabízených knih, láká vždy informace na chodbě přízemí. Knihy jsou pak k nahlédnutí v Oříškové třídě.

Proč dětem knihu koupit?

Již delší dobu se spekuluje o tom, že slovní zásoba dětí a vůbec, jejich řečové schopnosti jsou mnohem nižší, než tomu bylo dříve. Děti se správnou výslovností stále ubývá, což je často způsobeno tím, že někteří rodiče (ti, kteří jsou dětem nejbližší) jim svoji verbální zkušenost nepředávají – nečtou, nezpívají, nekomunikují s dětmi v dostatečné míře. Přitom základním a zcela prostým předpokladem správného rozvoje řeči jsou nejrůznější řečové aktivity, které by měly začít už od nejtutlejšího věku – popisování činností, věcí, obrázků, čtení leporela, obrázkových knih, ale třeba i hra pexesa, při které se opravuje nesprávná výslovnost.

Knihy tedy zajišťují obrazový materiál a rodič vysvětlení viděného jevu a jeho správné pojmenování. Kromě podněcování správné výslovnosti rozvíjí také slovní zásobu, myšlení, představivost a fantazii, sluchové vnímání, zrakové vnímání a tím vším je rozvíjena inteligence dítěte. Tedy nejen kniha, ale i již zmíněné omalovánky, „domalovánky“, „nalepovánky“ a další, pomáhají k celkovému rozvoji dítěte.



Hádanka: Poznáš jakou pohádku táta čte?

Program školy - MŠ podporující zdraví

Naše MŠ získala pro další tři roky certifikát, který nás opravňuje k zařazení do sítě zdravých mateřských škol v ČR. Ke splnění podmínek, vycházíme z Kurikula podpory zdraví (na jeho základě je vytvářeno školní a třídní kurikulum), řídíme se jeho zásadami a pravidly.

Každý rok se více zaměřujeme na jednu z oblastí podporujících zdraví. Letos je naším cílem oblast tělesné pohody a volného pohybu (jež je jednou z dvanácti zásad kurikula podpory zdraví v MŠ). Kromě prodlouženého pobytu venku, tedy budeme více cvičit, tancovat, prolézat a všelijak se hýbat pro zdraví. Neboť tělesná pohoda je neoddelitelná od pohody duševní a sociální a podílí se tak na celkovém zdraví dítěte. Zároveň má značný vliv v prevenci stresu a civilizačních chorob.

Budeme tedy rádi, když lásku k pohybu budete dětem dále vštěpovat i vy, nejen osobním příkladem, ale i ve formě nejrůznějších aktivit – vycházka, pobyt na dětském hřišti, plavání, jízda na kole, bruslení, lyžování, sáňkování....

Recept - Ovocný pečený čaj

Potřebujeme:

- 1 litr rybízu (červený, černý nebo bílý),
- 1 litr dalších druhů ovoce (např – jablka, hrušky, broskve, meruňky, hrozny, švestky, maliny, ostružiny, jahody, třešně – lze použít i mražené. Čím více druhů, tím je čaj chutnější)



- 1 kg cukru
- 1/8 l – asi 120 ml rumu
- 1 lžička skořice
- 5 ks hřebíčku
- 1 ks badyánu
- citrónovou a pomerančovou kůru strouhanou na jemném struhadle
- oloupaný 1 pomeranč, 1 citron a 1 limetku

Postup přípravy:

Ovoce nakrájíme na drobnější kousky. Přidáme ostatní ingredience a vše smícháme dohromady.

Hmotu dáme do vyššího plechu a pečeme na 200 °C asi 30 minut, než začne bublat.

Čaj je hotov. Teď už ho jen naplníme do skleniček, zavíčkuje a obrátíme dnem vzhůru. Tak nám vydrží delší dobu a chuť ovoce pak můžeme v podzimních a zimních měsících v klidu vychutnávat.

Stačí jen 2 lžičky do hrníčku, zalité vařící vodou a můžeme se nechat krásně zahřívát.



Detektivní vycházka

Uspořádali jsme pro vás malou detektivní vycházku, kterou si s dětmi zvládnete projít úplně sami. Budete k tomu potřebovat jen tento plánek, tajenku s otázkami a tužku.

Detektivní kancelář pátrá

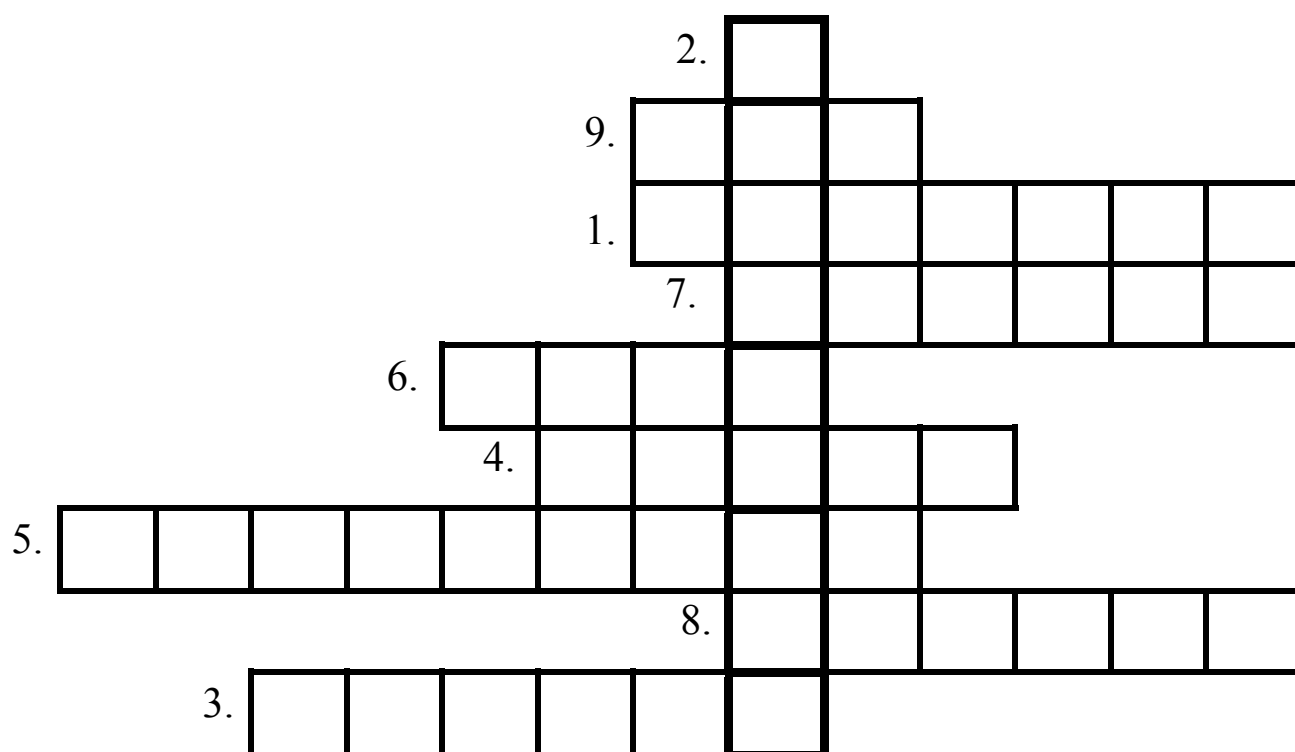
Detektivní kancelář vyhledává pátrání. Z mateřské školy se ztratil poklad – nikdo neví kam, ani kde ho hledat. Jedno je však jisté, někde být musí a my se ho pokusíme vypátrat.

Detektivové vytvořily plánek, kudy by mohla vést cesta k onomu pokladu. Ale aby plánek fungoval potřebují vědět odpovědi na spoustu otázek, jinak poklad nalézt nemohou.

Oslovujeme tedy vás, naši přátelé, zkuste jít podle plánu, odpovědět na otázky - vyplnit tajenku, zjistit, co vlastně hledat a přinést nejvíce 3 kusy z našeho pokladu do MŠ. Těšíme se, že poklad nám zase přinesete, že se nám vrátí. Ale pozor, pospěšte si, než ho někdo posbírá za vás 😊.

Plánek vám bude ukazovat cestu a místa, kde se zastavit a doplnit odpověď do tajenky. Protože poklad se ztratil z MŠ začínáme právě odsud, neboť zde byly nalezeny první stopy.

Tajenka k pokladu



Na mapě jsou zaznačena místa, na kterých, když se co nejpřesněji zastavíte, zjistíte odpověď na danou otázku. Otázky doplňujte vždy k příslušnému číslu.

Vycházíme od mateřské školy, postavte se zády k MŠ – pro přesné určení směru..

Přejeme vám šťastnou cestu ☺.

1. Víš, jak se jmenuje dům, jehož střecha je nejvyšší (má na střeše anténu a satelit).
2. Jaké je první číslo většiny domů na této ulici?
* Bonus ☺ - Došel jsi až sem? Výborně. Najdi nejméně 3 šišky a zkus se trefit do stromu. Až se ti, podaří aspoň jednou se trefit, pokračuj dál.
3. Když se podíváš vlevo vidíš, že ze Šamotky vykukují 4 vysoké
4. Zastav se u domu – kde veverka lezou po stromech a podívej se, co vidíš na druhé straně. Do výšky se zde tyčí velká pískovcová
5. Právě jsi vstoupil do areálu s velkou promítací plochou. Víš, jak se to zde jmenuje?
6. Pod tebou teče potůček. Abychom mohli nad potokem přejít, stát nad vodou a dívat se na ni, byl zde postavený, na kterém právě stojíš.
7. Jak se jmenuje ulice, na kterou jsi právě sešel?
8. Jak se říká budově, která stojí na kopci před tebou? Vede k ní mnoho schodů a někdy se zní ozývají zvony.
* Projdi pod mostem a udělej 10, 10, 10, 10, 10 a 10 kroků.
9. Zastav se, podívej se nalevo a zkus si vzpomenout, jak se jmenuje budova kterou vidíš. Byli jsme v ní na výstavě Jiřinek. Napište její zkratku.

Teď už máš tajenku vyluštěnou, víš, co je poklad. Navíc jsi dokázal dojít podle mapy až sem. Gratulujeme ti, jsi správný detektiv, poklad leží přímo před tebou.

Teď už jen zjisti, jestli zde ještě nějaký poklad zbyl. Pokud ano, nasbírej správný počet - tolik kolik je uvedeno v tajence. Pokud jsi místo pořádně prozkoumal, ale nenašel jsi nic, jako správný detektiv určitě víš o jiném místě, kde by se mohl poklad ukrývat. Můžeš ho tedy klidně nasbírat i tam. Zítřka, nebo ještě dnes, pokud ti zbly ještě nějaké síly ☺.

