

Vitamínek

**2. MŠ
VELKÉ OPATOVICE**



**Ročník: XVII.
Školní rok: 2016/17
Číslo: 3.
Březen 2017**

Dovolte nám se s Vámi přivítat již u 3. vydání školního časopisu Vitamínek v novém školním roce. Věříme, že spolu s časopisem strávíte příjemnou chvíli a také děti si přijdou na své.



Za redakci:

*Eva Šťáhelová
Markéta Bártová
Simona Jakubcová
Blanka Langerová*

Náš malý kalendář...

Kalendář na měsíc BŘEZEN




- 1.3.17 st Plavání - předškoláci (SD)
- 2.3.17 čt Náhradní termín pro myslivce
- 7.3.17 út Skupiny - dál podle rozpisu
- 7.3.17 út Flétna
- 8.3.17 st Veselá středa
- 9.3.17 čt Kniha má svátek - Borůvky, Jablíčka
- 10.3.17 pá Kniha má svátek - Oříšci, Jahůdky
- 10.3.17 pá Vybíráme školné 3/2017 - hotovostní platba
- 13.3.-17.3. Jarní prázdniny
- 20.3.17 po První jarní den
- 21.3.17 út Plyšákový den
- 21.3.17 út Den pro babičku a dědu - odpolední setkání
- 23.3.17 čt MTU - stavitelé věží
- 26.3.17 ne Letní čas
- 28.3. 17 út Přejeme svým učitelům k svátku
- 29.3.17 st Plavání - předškoláci (SD)
- 1.4.17 so MKC - Vystoupení dětí na jarních trzích

Přejeme všem krásné jaro!

Z našich dnů ...

Byli jsme v prvních třídách ...

Naše MŠ úzce spolupracuje se základní školou. Plynulý přechod do základní školy je také jedním z plánovaných priorit. Proto naše předškolní děti mohou častěji navštěvovat své budoucí 1. třídy. P. učitelka Havlíčková a p. uč. Luňáček s dětmi si připravili zábavné čtení, počítání, hry na interaktivní tabuli. Také tady děkujeme! Chceme, aby naše děti 4.9.2017 bezpečněji vykročily do nové školy☺.



Stavitel města - to tady ještě nebylo...

Malá technická univerzita je vhodná svojí náročností pro starší děti, proto se této akce účastnili předškoláci. Děti poznávaly mapy, vyhledávaly důležité budovy měst. Mohly si vystavit model města, silnic i budov. Zapsat je do

mapy - zahrát si na kartografy. Vždyť máme v našem městě Moravské kartografické centrum - máme teď i šikovné kartografy ☺. Jako odměnu za svoji snahu dostaly titul MTU - Stavitel města.



Masopustní karneval

K našemu masopustnímu veselí přispěl klaun Hubert, byla s ním opravdu legrace - foukal mýdlové bubliny, žongloval s kužely, kruhy, tančil s námi... Děti si také užily z domovů přinesených krásných masek - zajíčka, krále, víly, princezny, kovboje či netopýra.... Jedna hezčí, než druhá.☺ Do veselí se zapojily jak děti, tak paní učitelky. Karneval jsme si všichni užili. Děkujeme paní Kaderkové za drobné vyšívané dárečky pro děti.



Konvektomat v naší MŠ



Od března bude v naší školní kuchyni v provozu plánovaný konvektomat.

Bude velkým pomocníkem pro přípravu jídla. Zvládá řadu technologických procesů upravujících připravovanou potravinářskou surovinu teplem: vaření, pečení, smažení, gravitování, zapékání.

Na jaké výhody se těšíme?

- na chutnou stravu, která si uchová barvu a velké množství minerálů a vitamínů
- na omezení tuků
- na kvalitnější přípravu pokrmů

Instalace přinese také: značné úspory energií

Náš konvektomat má: automatické mytí, programování, nízkoteplotní pečení, teplotní sondu...

Věříme, že bude dětem ještě víc chutnat a bude dobrým pomocníkem v naší kuchyni☺.

K zápisu:

Zápis do MŠ

Zápis dětí se bude konat ve středu **10. května 2017 od 8 do 16 hodin**. Budeme se těšit na nové děti. Pozvěte k nám své kamarády:)



Zápis do 1. TŘÍDY

Zápis proběhne v úterý, **4. dubna 2017** v ZŠ.

Velikonoční zajímavost

Evropská kultura se vyvíjela ze společných duchovních a sociálních základů, ale přesto si každý národ vytvářel jakousi vlastní variantu svátků, v nichž se zrcadlily specifické tradice, obyčeje a zvyky tedy i velikonoční zvyky. Česká republika, Slovensko, Polsko a Maďarsko mají podobné zvyklosti. Muži a chlapci děvčata a ženy šlehají pomlázkami z jarního proutí přes nohy a dívky jim za to dávají vajíčka.

V Anglii například na Zelený čtvrtek se rozdávají almužny. Chudí a staří lidé si vzájemně myjí nohy. Také

stejně jako v Austrálii jsou tradičním občerstvením sladké chlebičky se skořicí a rozinkami, na povrchu je z cukrové polevy bílý kříž, což je symbol Krista.

Tradice Velikonoc v germánských zemích sahá do roku 751, kdy staří Germáni poprvé slavili konec dlouhé zimy zapalováním ohňů pro bohyni jara Ostaru. V Nizozemí, Belgii či v Německu je symbolem velikonoč zájček, který nosí velikonoční vajíčka. K typickým velikonočním činnostem patří koulení vajíček nebo velikonoční běh s vejcem na lžici či testování tvrdosti uvařených vajec, která se házejí, koulí a vítězem se stává ten, jehož vejce nejdéle odolává nárazům.

Poděkování

Také naše MŠ pokračuje ve sběru víček.

Všem sběračům děkujeme!

K čemu slouží takto získané prostředky, vypovídá článek z posledních dnů, který bychom našli na adrese: <https://www.novinky.cz/domaci/430290-deti-uci-chodit-vklimkovicich-robot.html?source=EML>

Díky této sbírce mají prvního robota na výuku chůze v Česku k dispozici Sanatoria Klimkovic. Určen je dětským pacientům s dětskou mozkovou obrnou a obdobnými neurologickými onemocněními nebo po traumatech mozku způsobujících vážné pohybové potíže.

Výhodou robota je, že simulaci chůze je na něm možné nastavit velmi precizně, přímo na míru konkrétního pacienta.

Kniha má svátek




Na děti čeká milé překvapení – návštěva knihovny a nové knížky v našich třídách a také: denní předčítání ve třídách, námětové hry „Na knihovnu“, výroba vlastní knížky, záložky do knihy, kvízy a hádanky

Rádi se seznámíme s oblíbenou knihou, kterou čtete doma...

Bavíme se s Vitamínkem

Něco na protáhnutí...




Jarní tvoření... sluníčko

Příklady pro náměty...

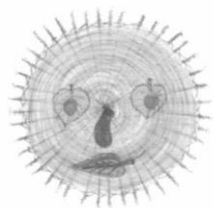
SLUNÍČKO S JADÉRKY

Kruh vystřižený z tvrdého papíru potřeme lepidlem a posypeme ho drcenými suchými listy z břízy nebo meruňky. V případě, že je nemáme schované od podzimu, můžeme použít jemně nastříhanou přízi. Kousky, které se nepřilepily, sklepeme pryč. Po odvodu kruhu pak nalepíme paprsky z jader dýně.



SLUNÍČKO Z PŘÍRODNIN

Jako podklad použijeme starou kulatou prostírku nebo dno ošatky. Odstraníme - vypleteme několik centimetrů od okraje, aby šla vidět základní osnova. To budou paprsky. Na zbylou celistvou plochu nalepíme detaily obličeje - ústa tvoří list, nos je z javorového plodu a oči jsou chmelové šišky nalepené na březových listech.



Přinesme si svoje výrobky, rádi je vystavíme. Uzávěrka je 30.3.2017.

Velikonoční říkání

*Přišlo jaro, slunce svítí,
v zahrádkách je plno kvítí.
Co to ptáci štěbetají?
Že mi tady rádi dají,
malovaná vajíčka,
co jim snesla slepička.*

VELIKONOČNÍ PRO KLUKY

*Upletl jsem pomlázku,
je hezčí než z obrázku,
všechny holky, které znám,
navštívím a vymrskám,
než mi dají vajíčko,
vyplatím je maličko.*



VELIKONOČNÍ PRO KLUKY

*Kropenatá slepička,
snesla bílá vajíčka,
obarvím je, vymaluji,
všechny chlapce podaruji,
pentličky si nastříhám,
na pomlázku jim je dám.*

V jarním období, hádání nás zabaví ...

Maličké zvířátko, zrzavý kožíšek
spořádá za chvílku lískový oříšek.



*Bydlím v malém jablíčku,
prokousám si chodbičku.
Lezu, lezu, nechodím,
návštěvy si nevodím.
Hubený jak tkanička,
stačí malá světnička.*

*Ráno vyjde na oblohu,
i když já mu nepomohu.
Přes den pluje mezi mráčky,
večer zajde, usnou hračky.*

*Vystřídá ho měsíček
a s ním tisíc hvězdiček.
Jak se vzbudí, hřeje zemi,
bez něj život prostě není.*



Vyluštěné hádanky vložte do boxu do 23.3.2017